

PRÍPRAVNÉ CVIČENIA

Ikov KOPÁČIK

0

① *f*

②

$\frac{1}{2}$

③ *d*

④

⑤

⑥

Ak je pred notou \flat (béčko) nota sa hrá o 1/2 tónu nižšie!
K menu noty sa pridá koncovka " es ", alebo iba " s ".
Toto znamienko platí pre všetky rovnaké noty v jednom takte.



Rýchlejšie



⑫ $\frac{1}{2}$
g


g

⑬

⑭

Oblúčik, ktorý spája dve, alebo viac nôt rôznej výšky sa volá **legato**
Prvý tón sa vysloví jazykom a ostatné sa hrajú plynule, bez jazyka.
Oblúčik, ktorý spája dve noty rovnakej výšky sa volá **ligatúra**.
Druhú notu pripjíme k prvej note bez prerušenia.

15



16



Bodka za notou predĺži túto notu o 1/2 jej hodnoty.

17



⑮ 

Rýchlejšie

⑯ 



⑳ 



㉑ 




(22) 


(23) 




Ak je \sharp alebo \flat napísané hneď za kľúčom, volajú sa predznamenanie a platia pre celý riadok!

Kohútik jarabý *ľudová*

(24) 

(25) 



(26) 

(27) 

Ak je to ľahšie, môže sa malé " d " hrať i 3 klapkou.

(28) 

(29) 

(30) 

31

32

33

34


Išlo dievča po vodu *Fudová*

Krásna, krásna

ľudová

*Spievaj že si, spievaj*

ľudová

36 

Pod bučkom

ľudová

37 

Da Capo al Fine - opakovať od začiatku na koniec.

Fine = koniec**D.C. al Fine**

Spi dieťaťko

Ľudová

38

h

39

40

fis

41

Ľudová